



# LCSI 대학적응검사

Lim's Character Style Inventory

## Lim's Assessment Center

Lim's Assessment Center is a research-based consulting firm that used comprehensive suite of personality assessments to help companies select employees, develop leaders, and identify talent

# Report

검사일시	:	2024-01-01
기관명	:	Y 대학 OO학과
성별	:	남
성명	:	임삼량 님



Lim's A.C.™

림스연구소의 허락 없이 이 결과지의 일부 또는 전부를 무단으로 공개, 배포하거나 변형하는 행위를 금합니다.

© 2002 림스연구소. All Rights Reserved.



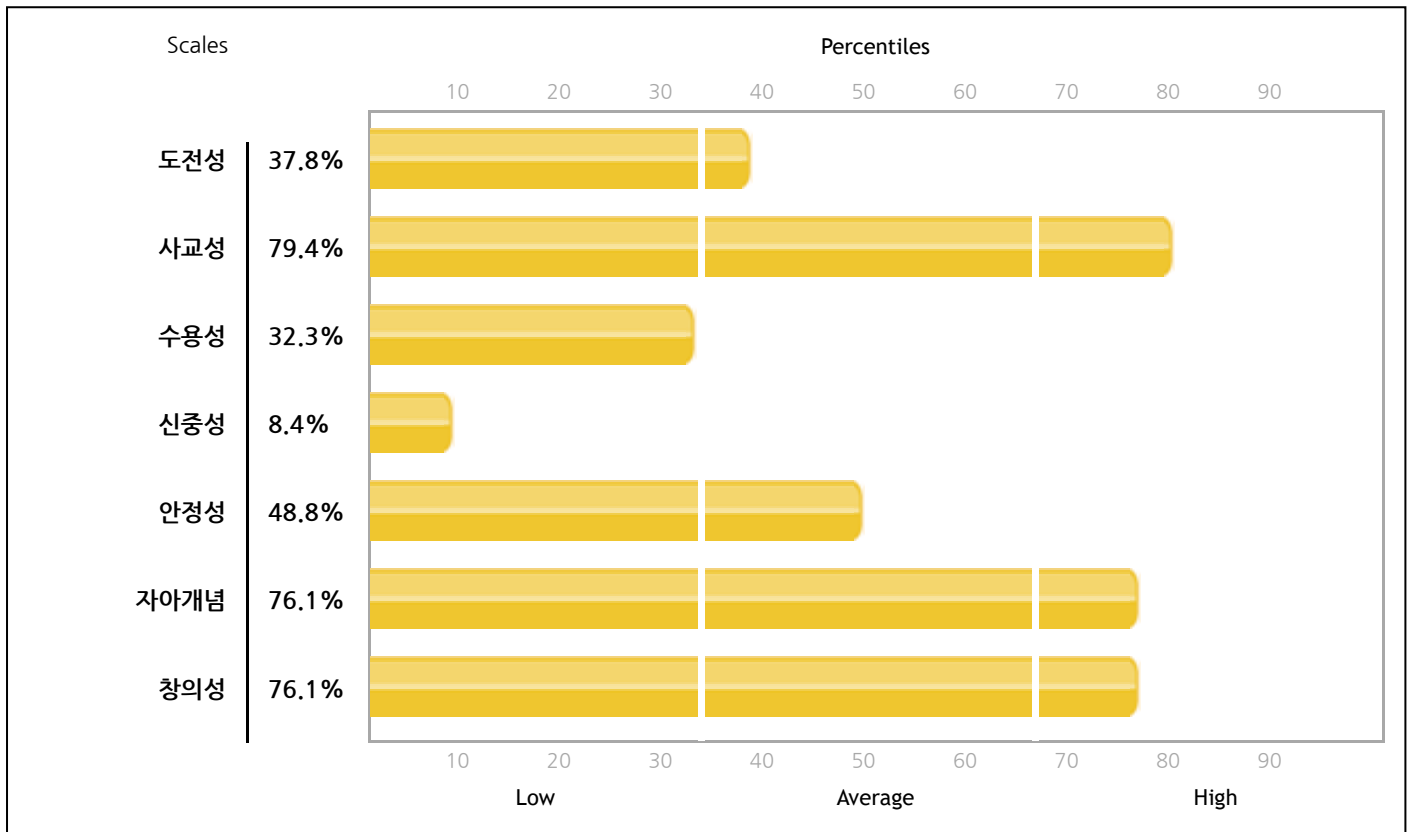
### LCSI(Lim's Character Style Inventory) 프로파일

**응답 일관성**

불성실응답	성실응답(-)	성실응답(+)	매우성실응답
정서가 안정적이고 검사를 이해하고 응답하는데 문제가 없는 상태였을 것으로 추측된다. 검사결과를 신뢰할 수 있고 해석할 수 있다. 그러나 자기방어적절(+) <sup>이상</sup> 일 때는 긍정 왜곡을 의심해 볼 수도 있다.			

**긍정 왜곡**

자기방어낮음	자기방어적절(-)	자기방어적절(+)	자기방어높음
사회적 위축, 낮은 자존감, 정서적 불안정을 보이고, 일상생활에서 집중력이 떨어져 있다. 주변에서 좋지 않은 평가를 받았거나, 현실검증 능력이 약한 상태이다. 안정성과 자아개념을 함께 검토해야 한다.			



\* LCSI 프로파일은 개인의 원점수를 해당 모집단(母集團)의 기준치와 비교하여 객관적인 알고리즘에 의해 계산된 백분위로 나타내고 있다.

**프로파일 요약**

- 의사표현을 잘하고 활달하며 낙천적
- 환경 적응능력과 순발력이 좋음
- 자신의 능력과 가치에 대한 긍정적 신뢰
- 자극과 흥분을 좋아하고 과잉활동
- 욕구나 유혹을 잘 참아내지 못하는 충동성
- 문제회피 또는 의무에 대한 무신경

성격특성은 여러 가지 자극상황에 대해 예민하게 반응하기 때문에 환경변화에 따라 그 강도가 달라진다. 따라서 개인이 처한 특수한 환경적 조건은 현재의 성격에 그대로 반영되므로, LCSI 프로파일을 해석할 때는 신중을 기해야 한다.



## 프로파일 척도 측정결과

도전성, 사교성, 수용성, 신중성, 안정성은 기질로부터 파생된 특성으로 환경 적응과 밀접한 관련이 있고, 자아개념과 창의성은 심리내적 특성으로 환경변화에 따른 영향을 잘 받지 않는다.

척도	측정결과										
	0	10	20	30	40	50	60	70	80	90	100
	Low			Average				High			%
<b>도전성</b> (37.8 %)	목적달성에 대한 자신감과 역경에 대해 굽히지 않고 맞서는 강인한 속성을 측정하는 차원 <p>뚜렷한 특징을 유추할만한 연구결과가 없다. 도전성을 억제하고 있는 것인지, 학습의 결과로 도전성이 나타나고 있는 것인지 판단하기 어렵다. 심리적으로 편치 않을 가능성이 크다. 타고난 천성과 주어진 환경을 탐색해 보는 것이 중요하다.</p>										
<b>사교성</b> (79.4 %)	다양한 사람들과 인간관계를 잘 맺고 우호적인 분위기를 만들어가는 친교적 속성을 측정하는 차원 <p>사람들에게 쉽게 다가가고, 함께 상호작용하는 것을 즐긴다. 자기만족도가 높고, 밝은 정서를 유지한다. 남들의 감정을 이해하고 공감하며, 인정을 잘 베푼다. 흥분과 자극을 좋아하고, 혁신적이고 변화 있는 것을 선호한다. 불안과 우울 수준이 매우 낮다.</p>										
<b>수용성</b> (32.3 %)	타인을 이해하고 가까운 사람들에게 협조적으로 배려하려는 속성을 측정하는 차원 <p>출세와 권력에 대한 야망이 있고, 부지런하고 바쁘게 지낸다. 남의 눈치를 보지 않고 의견을 적극적으로 말하며, 결정내리고 책임 맡기를 두려워하지 않는다. 일의 성취와 문제해결에 관심이 많다. 화가 나면 자제력을 잃고 공격적인 모습을 보인다.</p>										
<b>신중성</b> (8.4 %)	원칙과 목표에 대해 집중하고 체계적 사고를 통해 분석하는 치밀한 속성을 측정하는 차원 <p>일의 절차나 순서를 별로 의식하지 않고, 일을 깔끔하게 마무리하는 데 어려움을 겪는다. 윤리적 원칙들을 잘 지키지 않고, 자신의 발전을 위한 어떤 일을 시작해도, 좋은 결과를 얻지 못하는 편이다. 하고 싶은 일이 있을 때 자제하기가 어렵고 화가 나면 자신에게 해로운 짓도 저지른다. 사람들을 쉽게 믿지 않고 경계심이 강하다.</p>										
<b>안정성</b> (48.8 %)	긴장과 스트레스 상황에서 성격의 안정성을 유지할 수 있는가를 측정하는 차원 <p>뚜렷한 특징을 유추할만한 연구결과가 없다. 외부의 자극으로 인해 안정성이 손상된 상태인지, 천성이 섬세하여 안정성이 원래 높지 않은 것인지 판단하기 어렵다. 타고난 성향을 확인하고 주어진 환경을 탐색해 보는 것이 중요하다.</p>										
<b>자아개념</b> (76.1 %)	자신에 대한 평가적 관점으로 자기 자신에 대한 정서적 만족감의 정도를 측정하는 차원 <p>외부세계에 대한 관심이 많고 일과 대인관계에 적극적이다. 사람을 의심하거나 경계하지 않고 친밀한 대인관계를 잘 형성하고 유지한다. 할 수 있는 한 모든 것을 성취하기 위해 노력한다. 걱정이 없고, 가끔 강렬한 기쁨과 행복감에 빠질 때가 있다.</p>										
<b>창의성</b> (76.1 %)	새로운 것을 생각하고 만들어 낼 수 있는 사고기능과 행동경향성을 측정하는 차원 <p>감정이 풍부하고, 상상의 나래를 펼쳐 나가길 좋아한다. 예술적이고 심리적인 것에 관심이 많고, 추상적이거나 이론적인 주제에 관해 대화하는 것을 좋아한다. 다양성과 가능성에 관심이 많고, 자신에게 특별한 재능과 기발한 아이디어들이 많다고 믿는다.</p>										

## 하위 21척도 측정결과

각 척도의 3가지 하위척도 간에 편차가 클 때는 현재 생활방식을 구체적으로 살펴볼 필요가 있다.

척도 구분	하위척도	백분위	측정결과				
도전성 (37.8%)	판단력	52.4%	Very Low	Low	Moderate	High	Very High
	제압력	48.8%	Very Low	Low	Moderate	High	Very High
	승부욕	19.5%	Very Low	Low	Moderate	High	Very High
사교성 (79.4%)	감성활력	64.1%	Very Low	Low	Moderate	High	Very High
	친화력	70.5%	Very Low	Low	Moderate	High	Very High
	언어활력	73.9%	Very Low	Low	Moderate	High	Very High
수용성 (32.3%)	양보심	50.4%	Very Low	Low	Moderate	High	Very High
	순응성	25.1%	Very Low	Low	Moderate	High	Very High
	자제력	27.4%	Very Low	Low	Moderate	High	Very High
신중성 (8.4%)	자율성	54.8%	Very Low	Low	Moderate	High	Very High
	완결력	2.8%	Very Low	Low	Moderate	High	Very High
	계획성	10.9%	Very Low	Low	Moderate	High	Very High
안정성 (48.8%)	감정충동성	25.5%	Very Low	Low	Moderate	High	Very High
	과잉배려	23.6%	Very Low	Low	Moderate	High	Very High
	심약성	95.8%	Very Low	Low	Moderate	High	Very High
자아개념 (76.1%)	자기만족	71.6%	Very Low	Low	Moderate	High	Very High
	자기긍정	85.3%	Very Low	Low	Moderate	High	Very High
	자기효능감	58.3%	Very Low	Low	Moderate	High	Very High
창의성 (76.1%)	지적연상력	88.5%	Very Low	Low	Moderate	High	Very High
	탐색동기	46.4%	Very Low	Low	Moderate	High	Very High
	공상	55.2%	Very Low	Low	Moderate	High	Very High

## LCSI(Lim's Character Style Inventory) 성격분석

### 일반성격

- 변화가 많고 활동적인 것을 선호한다. 일상적이고 반복적인 생활보다 자극적이고 즐거운 것을 추구한다. 밝고 사교적이며 자유분방하고 열정적이다.
- 남의 일에 끼어들어 돕기를 좋아한다. 평소 농담을 많이 하고 재미있는 사람으로 평가받는다. 신중하거나 침착한 성향은 아니지만 자신감 있게 보이며 어떠한 상황에서도 좋은 면을 볼 수 있는 낙천적인 성격이다.

### 대인관계

- 주변 사람들로부터 쉽게 호감을 끌어내고 첫 만남에서도 오랜 친구처럼 가까운 사이가 될 수 있다. 폭 넓은 대인관계에 자부심을 느끼며 주로 사람들을 소개시켜주는 역할을 한다.
- 자신의 느낌이나 원하는 바를 잘 표현하여 사람들 앞에서 주눅 들거나 당혹감을 느끼는 때가 거의 없다. 정직하지 못하거나 남을 속인다는 것을 의미하지는 않지만 타인을 조정하려는 경향이 있고 흔히 말하는 처신술에 뛰어나다.

### 직업적성

- 단기간에 해낼 수 있는 일이 성과를 내는데 유리하고 체계적인 조직보다는 재량권과 여유가 많은 업무환경에 적합하다.
- 돌아다니면서 여러 사람들과 빈번하게 교류하는 일에 유리하다. 사람들을 상대하고 대중들을 설득해야 하는 분야에서 성공가능성이 높다. 개방적인 사고와 다양성 추구로 인해 여러 가지 직업을 경험할 가능성이 높다.
- 직업영역: 창의성과 열정을 발휘할 수 있는 직업군으로 광고전문가, 대중예술가, 방송인, 교육자, 이벤트업, 보좌관, 홍보전문가, 카피라이터, 자영업, 미술가, 목사, 컨설턴트, 상담가, 신문잡지 등의 기고가, 사회과학자, 전문경영인

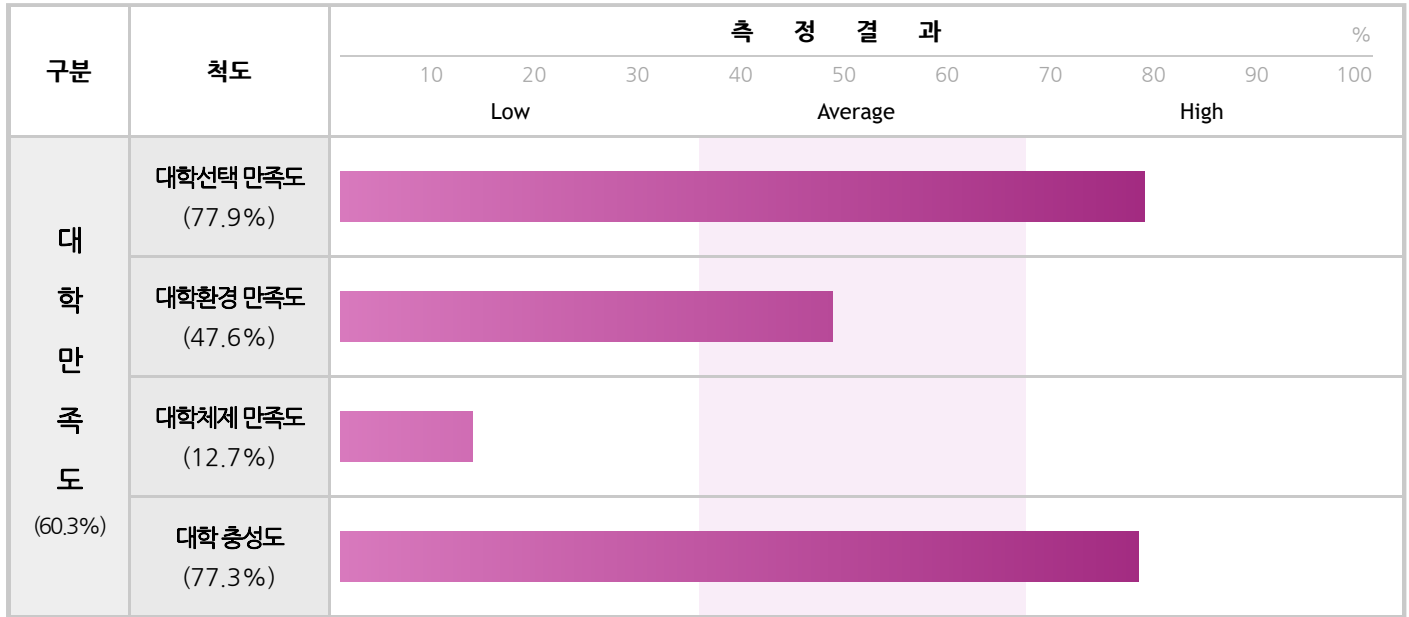
### 유의점

- 자신의 설득력을 과대평가하고 성급하게 긍정적인 결론을 내릴 수 있다. 다른 사람들은 동의하지 않을 수 있다는 점을 인식하여야 한다.
- 많은 일에 쉽게 관여하지만 싫증을 빨리 느낀다. 관심분야를 넓히되 깊이 있게 파고드는 근성을 길러야 하고 시간 관리와 체계적 일처리 습관을 익혀야 한다.
- 우호적인 상황을 깨기 싫어하기 때문에 문제를 직접 다루어야 할 때 엄격하지 못하다. 원칙과 규정을 존중하고 객관적인 마음가짐을 갖도록 의식적으로 노력하여야 한다.



### 대학만족도

현재의 대학에 대한 자부심과 전반적 환경에 대한 만족도를 포함한 학교애착 정도를 측정



문항예	대학선택 만족도	대학체제 만족도
		<ul style="list-style-type: none"> <li>이 대학에 입학한 것에 만족한다.</li> <li>이 대학의 학생이라는 것에 대해 자부심을 느낀다.</li> <li>자발적인 의지와 결정으로 이 대학에 다니고 있다.</li> </ul>
	대학환경 만족도	대학충성도
	<ul style="list-style-type: none"> <li>이 대학의 교육시설이 전반적으로 좋다고 생각한다.</li> <li>이 대학은 학생중심의 대학이라고 생각한다.</li> <li>이 대학의 환경은 심리적으로 편안하고 친밀감이 느껴진다.</li> </ul>	<ul style="list-style-type: none"> <li>이 학교를 졸업할 때까지 열심히 다닐 것이다.</li> <li>다른 학교에 편입하거나 취업하는 것을 고려하지 않는다.</li> <li>이 대학을 다니는 것이 나의 성장과 발전에 도움이 된다고 생각한다.</li> </ul>



### 전공 만족도

현재의 전공 선택에 대한 확신과 학업의지를 포함한 미래 진로에 대한 긍정적 기대의 정도를 측정

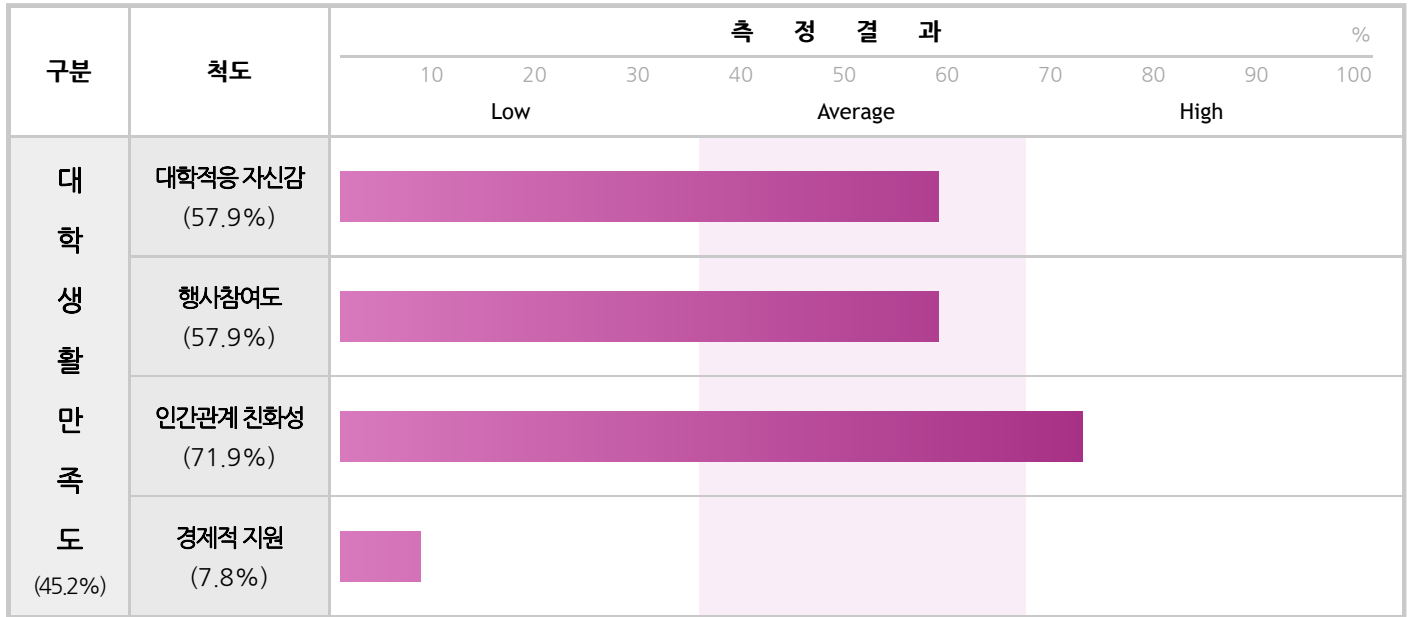
구분	척도	측 정 결 과								
		10	20	30	40	50	60	70	80	90
		Low			Average			High		
전 공 만 족 도  (54.8%)	전공확신 (72.2%)	[Bar chart showing score of approximately 72.2%]								
	진로확신 (75.5%)	[Bar chart showing score of approximately 75.5%]								
	교수신뢰 (28.1%)	[Bar chart showing score of approximately 28.1%]								
	학업충실도 (30.9%)	[Bar chart showing score of approximately 30.9%]								

문 항 예	전 공 확 신		교 수 신 례	
		<ul style="list-style-type: none"> <li>• 내가 선택한 전공학과에 대해 만족한다.</li> <li>• 전공과목을 보다 깊게 공부해보고 싶다.</li> <li>• 전공에서 배운 것들이 앞으로 하고 싶은 일을 하는데 도움이 될 것이라고 생각한다.</li> </ul>		<ul style="list-style-type: none"> <li>• 학과 교수님들이 전공에 대한 동기 부여를 위해 노력한다고 생각한다.</li> <li>• 교수님들로부터 전공지식 이외의 소중한 것들도 얻을 수 있다고 생각한다.</li> <li>• 내가 찾아가면 언제든지 상담해 줄 교수님이 있다.</li> </ul>
		진 로 확 신	학 업 충 실 도	
		<ul style="list-style-type: none"> <li>• 미래 진로에 대한 검토 후에 현재의 전공학과를 결정했다.</li> <li>• 주변 사람들이 현재의 전공학과 선택을 지지하고 있다.</li> <li>• 대학 졸업 후 어떤 직업에 종사할 수 있을지 알고 있다.</li> </ul>	<ul style="list-style-type: none"> <li>• 전공 수업에 적극적으로 참여하는 편이다.</li> <li>• 일단 신청한 과목은 좋은 성적을 받기위해 열심히 공부한다.</li> <li>• 학과 공부를 따라가는 것이 어렵지 않다.</li> </ul>	



대학생활 만족도

현재 대학생활을 통한 자기계발과 다양한 학교행사 참여의지 및 긍정적 대인관계 형성 욕구를 측정



문항예	대학적응 자신감		인간관계 친화성	
		<ul style="list-style-type: none"> <li>이 대학에 잘 적응할 것 같은 생각이 든다.</li> <li>이 대학에서 만난 사람들에게서 긍정적인 영향을 받고 있다.</li> <li>이 대학에서 즐거운 대학생활을 할 수 있을 것으로 생각한다.</li> </ul>		<ul style="list-style-type: none"> <li>어떤 일이 있거나 모임이 있으면 사람들이 나를 불러 준다.</li> <li>우리 학과 친구들과 친하게 지낸다.</li> <li>나와 마음이 맞는 친구들이 많아 대학생활 하는데 도움이 된다.</li> </ul>
	행사 참여도		경제적 지원	
		<ul style="list-style-type: none"> <li>대학이 주최하는 학교 행사에 자주 참가한다.</li> <li>동아리나 학생회 활동에 참여하고 있다.</li> <li>이 대학의 축제나 체육대회 등에 빠지지 않는다.</li> </ul>		<ul style="list-style-type: none"> <li>대학을 졸업할 수 있는 경제적 여건이 갖춰져 있다.</li> <li>등록금 마련을 위해 아르바이트를 할 필요가 없다.</li> <li>학업에 전념할 수 있을 만큼 경제적 지원을 받고 있다.</li> </ul>



## 캐릭터 탐색

인간에게는 캐릭터라고 부르는 본능적 성향이 무의식 속에서 자율적으로 기능하고 있고, 그것은 유전적 체질적으로 결정된다. 캐릭터는 생존기제와 같은 것이므로 그 심리적 법칙성을 보다 적극적으로 의식하여 활용하는 것이 개인의 건강한 발달과 자아실현에 매우 중요하다.

구분	주도형	표출형	우호형	분석형
자가추측		V		
• 자가추측은 사회적 바람직성이나 개인의 소망에 따른 캐릭터의 왜곡이 흔히 발생한다. 개인의 확증편향으로 인한 캐릭터 판단 오류를 일으킬 수 있으므로 캐릭터 추론 절차를 통해 여러 주변 사람들로 부터 검증을 받아야 한다.				
코드 캐릭터 분포		V		
• 'V'표시는 해당 캐릭터의 경험적 분포가 40%이상으로 우선적 탐색 대상이라는 의미이다. 경험적 분포 비율은 확률적 지표로서 특수한 상황으로 인한 개인의 변조된 캐릭터까지 변별해 낼 수는 없다. 0%분포 일지라도 그 가능성을 배제하면 안 된다.				
자신이 생각한 캐릭터는 표출형이었습니다. 경험적 연구 결과에 의한 캐릭터 확률은 주도 5.66% 표출 75.47% 우호 15.09% 분석 3.77% 이며, 이에 기반한 검사예측 캐릭터도 표출형입니다. 표출형은 외향성으로 빠른 반응속도를 가지고 있고 열정적인 특성이 많아서 다양한 신체언어와 감정표현을 보여줍니다. 그리고 다른 유형에 비해 낙천성이 높고 언어적 유창성이 좋아 주변에 사람들이 많이 모이고 대중적 관심을 자연스럽게 즐기는 편입니다. 우호형이 친한 사이에서 표출형으로 보일 수도 있지만 반응속도와 열정이 그에 못미칩니다. 설명을 읽어보시고 주변사람들에게도 자신에 대해 평소 느낀 바를 들어 보신 후 최종 판단하시기 바랍니다.				

## 4-캐릭터와 주요 특성과의 관계

	높은 특성	선택적 연합	낮은 특성
주도형	도전성 ▲	사교성, 신중성	수용성 ▼
	도전성이 핵심특성을 이루면서 사교성이나 신중성이 함께 상승하는 경우가 있지만 수용성은 떨어지는 경향이 있다.		
표출형	사교성 ▲	도전성, 수용성	신중성 ▼
	사교성이 핵심특성을 이루면서 도전성이나 수용성이 함께 상승할 수 있지만 신중성은 떨어지는 경향이 있다.		
우호형	수용성 ▲	사교성, 신중성	도전성 ▼
	수용성이 핵심특성을 이루면서 사교성이나 신중성이 함께 상승할 수는 있지만 도전성이 상승하는 경우는 드물다.		
분석형	신중성 ▲	도전성, 수용성	사교성 ▼
	신중성이 핵심특성을 이루면서 도전성이나 수용성이 함께 상승할 수 있지만 사교성은 떨어지는 경향이 있다.		



## 캐릭터 추론

타고난 캐릭터 유형은 고유한 언어적 특징 외에도 무의식적으로 표출되는 얼굴표정, 목소리의 특징, 음성 톤, 자세, 손동작 등과 같은 비언어적 특징이 존재한다. 캐릭터는 한두 가지 특징만으로는 확정할 수가 없고, 현실 생활에서 드러나는 다양한 행동 지표를 통해 통합적이고 논리적으로 추론해야 한다.

### 4-캐릭터 관찰단서

	주도형	표출형	우호형	분석형
<b>언어 표현</b>	명령, 직선적, 건조한, YES/NO 분명, 억양이 강하고 힘있음	즉흥적, 과장법, 감탄사, 미사여구, 말이 많고 빠름	우회적, 동조적, 말끝 흐림, 높낮이 없음, YES/NO 불분명	운율 없음, 논리적, 감정배제, 비판적, 사무적
<b>감정 표현</b>	강한 눈빛, 제압적 표정, 이동반경 큼, 흥분하면 격한 단어사용	생각 감정이 얼굴에 드러남, 눈맞춤, 대중 의식, 스킨쉽	작은 몸짓, 표정변화 적음, 고개 끄덕임, 적은 행동반경	무표정, 제스처 없음, 생각은 많고 표현적음. 눈맞춤 어려움
<b>대화 패턴</b>	핵심만 간단히, 특정주제 중심	활달하고 반응이 큰, 분위기 조성	들어주고 동의하는, 인간적 담소	들으면서 따져보는, 할 말만 함
<b>자세/손동작</b>	자주 변하지 않으나 동선이 큼, 직선적인 손동작	자주 변하고 과장된 몸짓, 다양하고 자유로운 손동작	움직임의 폭과 동선이 크지 않음, 간 손동작이 많음	자세 변화가 적고, 안정적, 손동작이나 신체적 움직임 적음

### 4-캐릭터 추론 매트릭스

	주도형	표출형	우호형	분석형
<b>반응속도</b>	빠르다	빠르다	느리다	느리다
<b>활력</b>	높다	높다	낮다	낮다
<b>판단중심</b>	자기중심	타인중심	타인중심	자기중심
<b>우선가치</b>	목표중심	관계중심	관계중심	목표중심



## 나는 누구일까?

인간은 생물학적인 존재이기 때문에 유전의 영향으로부터 자유로울 수 없다. 타고난 신체구조를 가지고 있는 것처럼 성격에도 선천적인 심리적 골격과 그에 따른 고유하고 본질적인 특성들이 있다. 그것들 중 캐릭터관련 핵심특성(도전성, 사교성, 수용성, 신중성)은 여러 특성들을 효과적으로 조직화하는 통합적 기능을 가지고 있다.

### • 기본특성

- 도전적 목표에 대한 성취 욕구가 강하다.
- 자극에 대한 반응속도가 빠르다.
- 냉철한 판단력이 있다.

### • 스트레스 행동

- 강압하고 명령적이며 더욱 더 감정을 억제한다.
- 차갑고 강한 눈빛으로 직시하며 단조롭고 강한 음성으로 얘기한다.
- 더욱 일 중심이 되며 자신의 방식을 강하게 고집한다.



### • 긍정 피드백

- 똑똑하고 유능하다.
- 자신감이 있다.
- 추진력이 뛰어나고 열심히 한다.
- 믿음직스럽다.

### • 부정 피드백

- 목소리가 크고 말투가 사납다.
- 성급하고 강하다.
- 자기 밖에 모르고 잘난 척한다.
- 가르치려고 한다.

### • 기본특성

- 전형적인 외향형으로 열정적이고 긍정적이다.
- 감정표현이 풍부하고 말로 표현하는 능력이 뛰어나다.
- 다양한 사람들과의 만남과 대화를 즐긴다.

### • 스트레스 행동

- 강한 동작과 고성으로 비난하고 감정적 통제를 하지 못한다.
- 개인적으로 도전하고 대치한다.
- 감정적으로 논쟁한다.



### • 긍정 피드백

- 언어표현력이 좋다.
- 분위기 메이커이고 에너지가 넘친다.
- 주위에 사람이 많다.
- 대인관계가 활발하고 리더십이 있다.

### • 부정 피드백

- 가볍고 말이 많다.
- 감정기복이 심하다.
- 나대고 덜렁댄다.
- 오지랖이 넓다.

### • 기본특성

- 정서적 이완을 즐긴다.
- 균형 감각이 좋고 감수성이 높다.
- 상대를 배려하고 협조를 잘한다.

### • 스트레스 행동

- 협조하기 보다는 동조한다.
- 내용을 충분히 검토하지 않고 동의한다.
- 동의한 것을 행동에 옮기지 않는다.



### • 긍정 피드백

- 편안하고 무뎠다.
- 마음이 따뜻하고 잘 챙겨준다.
- 굵은 일에도 헌신적이다.
- 팀워크와 조화를 중시한다.

### • 부정 피드백

- 우유부단하고 정리가 잘 안된다.
- 너무 자잘한 일에 신경을 쓴다.
- 고지식하다.
- 느리고 의욕이 없다.

### • 기본특성

- 집중력이 높고 인내심이 강하다.
- 규칙과 원칙을 준수하며 논리적이다.
- 어려운 상황에서 차분하고 생각이 깊다.

### • 스트레스 행동

- 뒤로 빼거나 현장을 떠나기도 한다.
- 감정적 개입을 원천적으로 차단한다.
- 자신의 속 곪임을 남에게 알리지 않으려 한다.



### • 긍정 피드백

- 생각이 깊고 실수가 없다.
- 언행이 일치한다.
- 일을 믿고 맡길 수 있다.
- 손갈 데가 없다.

### • 부정 피드백

- 차갑고 속을 알 수 없다.
- 다른 사람한테 관심이 없다.
- 재미없는 사람이다.
- 지나치게 꼼꼼하고 조목조목 따진다.



## LCSI 4-캐릭터 유형론

4-캐릭터 유형론은 한국인을 관찰한 결과를 토대로 만들어진 경험적 이론이며, 자료 분석결과 전통적인 기질유형론과 핵심을 공유하고 있다. 다양한 연령층과 직업군을 대상으로 장기간에 걸친 반복관찰을 통해 파악한 유형별 중요 특징은 다음과 같다.

<p>과업 지향적 목표의식이 강하다. 일을 찾아서 하는 편이고 승부욕이 강하다. 사람과 일정한 거리를 두는 편이고, 목적이나 주제가 없는 잡담을 싫어한다. 일을 추진하기 위해서는 집단 앞에 나서는 경향이 있지만, 대중 속에 휩쓸리는 것을 싫어하는 독립적인 성격 때문에 내향적인 사람으로 오인 받는 수가 있다. 결과를 중시하고 빠르고 행동 지향적이다.</p> <p>반응속도가 빠르고 냉철하다. 분명하고 간결한 것을 좋아한다. 자신감이 강하고 강직하며 흑백논리의 경향이 있다. 자신의 주장을 관철시키는 과정에서 강한 인상을 주기도 한다. 목적달성을 위해서는 누구라도 만날 수 있는 담력이 있고 집단에 참여하는 이유는 목표달성을 위해서이다. 일사불란하고 효율적인 것을 선호한다. 과감하고 판단력이 좋아 보스기질이 있다.</p> <p>언어표현이 직선적이고 강하다. 목소리 톤이 높고 말의 속도가 비교적 빠르다. 자기중심적 판단이 강하고 논리적으로 설득하는 것을 좋아한다. 애매하거나 우회적인 표현을 싫어한다. 행동은 활발하고 역동적이지만 생각을 많이 하는 편이고 속내를 쉽게 드러내지 않는다.</p>	<p>적극적인 소집단 활동과 사교적 인간관계를 통해 심리적 에너지를 발달시킨다. 소속욕구가 강하고 인간관계에서 협력하고 격려하는 촉매제 역할을 즐긴다. 소외될 경우 심리적으로 불안정해지고 내성적인 측면이 두드러져 보인다. 자극과 흥분을 좋아하고 정열적이다. 호기심이 강하여 새로운 환경과 변화를 두려워하지 않는다. 전형적인 외향형이다.</p> <p>먼저 말을 건네고 인사하는 편이며 모임에서 적극적으로 분위기를 주도한다. 남에게 베풀기를 좋아하고 다양한 사람들과의 만남과 대화를 즐긴다. 대중들 앞에 나서는 것을 좋아하고 유희적 활동을 선호한다. 타인의 시선을 의식하는 편이며 사소한 것이라도 남으로부터 인정받고 칭찬받는 것을 좋아한다. 즉흥적이고 쉽게 흥분하여 성급해 보인다는 평을 듣기도 한다.</p> <p>유머감각이 있고 어휘구사력이 좋다. 맛장구치기를 좋아하며 눈 마주침과 신체언어를 잘 활용한다. 침묵을 싫어하고 정서적으로 밝다. 글보다는 말로 표현하는 능력이 훨씬 좋다. 개방성, 유머, 감정의 솔직성 등으로 인해 주변에 사람이 쉽게 모여든다.</p>
<p style="text-align: right;"><b>[주도형]</b></p> <p style="text-align: center;"><b>[분석형]</b></p> <p>기준과 원칙을 중요시한다. 완벽을 추구하여 자신의 실수를 용납하지 않는다. 집중력이 좋고 인내력이 강하여 시작한 일을 끝까지 마무리하려 한다. 신중하고 치밀하기 때문에 장기적 과제수행에서 두각을 나타낼 수 있다. 독립적 공간과 혼자만의 시간을 선호한다. 모든 사안을 꼼꼼하게 살피고 안전을 확보하고자 한다. 문제해결에 강한 내향형이다.</p> <p>이성적이고 비사교적이며 나서는 것을 싫어한다. 사람들과 충돌하는 것을 싫어하여 경쟁을 좋아하지 않는다. 자기절제가 강하여 자신과의 싸움에는 능하다. 감정변화가 적기 때문에 차갑다는 평을 듣기도 한다. 한번 마음을 준 사람에게는 무한한 신뢰를 보낸다. 즉흥성을 요구하는 활동에서는 심한 에너지 소모를 경험한다. 충동통제가 잘 되어 감정표출이 드물다.</p> <p>말보다는 서면(書面) 의사소통을 좋아한다. 속마음을 잘 털어놓지 않으며 말 수가 적다. 시선 맞추기를 어려워하고 자세변화가 적다. 잘 듣는 편이지만 자기중심이 강하고 전문적이고 논리적인 토론에 강하다. 농담이나 사교적 잡담을 잘 하지 않는다.</p>	<p style="text-align: right;"><b>[표출형]</b></p> <p style="text-align: center;"><b>[우호형]</b></p> <p>전반적으로 낮가림과 긴장을 자주 경험한다. 외견상 침착해 보이지만 긴장으로 인해 사람들에게 차갑다는 느낌을 주기도 한다. 반응속도가 느려서 긴장이 없고 평화로운 환경을 선호한다. 반추와 물입을 통한 에너지 충전방식으로 인해 조용하고 감성적인 활동을 좋아한다. 심리적 이완을 즐기는 내향형이다.</p> <p>남과 맞서기 보다는 자신을 낮추고 상대를 배려하는 성격이다. 봉사하는 것을 좋아하며 공동체 정신과 동료애를 중요시한다. 과업지향성이 강한 환경을 싫어한다. 새로운 환경에 적응할 때 심리적으로 어려움을 겪는다. 점진적인 변화를 선호하며 안정적인 환경에서 집중력과 적응능력이 좋아진다. 대인관계가 넓지는 않지만 친절하다는 평을 듣는다.</p> <p>자신을 적극적으로 드러내지 못하기 때문에 친숙해지기까지 시간이 걸린다. 관계가 형성되면 스스럼없이 대하고 깊은 속마음을 나누고 싶어 한다. 마음에 안 드는 경우에도 싫다는 의사표현을 직접적으로 하지 못한다. 표현은 적지만 섬세한 성격이다.</p>